

# 2009年第1四半期決算説明会

2009年5月14日  
GMOアドパートナーズ株式会社  
(大証ヘラクレス 4784)

<補足資料>



<http://www.gmo-ap.jp/>

Copyright (C) 2009GMO AD Partners, Inc. All Rights Reserved.

1

## 目次

1. セグメント別業績（連結）
2. 宣伝・販促広告事業
3. 求人広告事業



1.セグメント別実績

2.宣伝・販促広告事業

3.求人広告事業

# 1.セグメント別実績

大証:4784



3

Copyright (C) 2009GMO AD Partners, Inc. All Rights Reserved.

# セグメント別売上高

1.セグメント別実績

2.宣伝・販促広告事業

3.求人広告事業

(単位:百万円)

	2009年1Q	2008年1Q	増減額
<b>■宣伝・販促広告事業</b>			
GMOアドパートナーズ(株)	1,074	975	99
GMOモバイル(株)	91	73	17
シードテクノロジー(株)	2	-	2
小計	1,168	1,048	119
内部取引消去	△64	△54	△10
セグメント売上高合計	1,103	994	109
<b>■求人広告事業</b>			
GMOサンプランニング(株)	205	623	△418
(株)ベンチャーキャリア	-	15	△15
小計	205	639	△434
内部取引消去	△59	-	△59
セグメント売上高合計	145	639	△493
<b>連結売上高合計</b>	<b>1,248</b>	<b>1,633</b>	<b>△384</b>

大証:4784



4

Copyright (C) 2009GMO AD Partners, Inc. All Rights Reserved.

# セグメント別経常利益

(単位:百万円)

1.セグメント別実績

2.宣伝・販促広告事業

3.求人広告事業

	2009年1Q	2008年1Q	増減額
<b>■宣伝・販促広告事業</b>			
GMOアドパートナーズ(株)	56	116	△59
GMOモバイル(株)	4	△1	5
シードテクノロジー(株)	△1	-	△1
小計	59	115	△55
内部取引消去	7	△90	97
セグメント経常利益合計	67	24	42
<b>■求人広告事業</b>			
GMOサンプランニング(株)	△35	36	△71
(株)ベンチャーキャリア	-	△5	5
小計	△35	31	△66
内部取引消去	△7	△15	8
セグメント経常利益合計	△42	15	△57
<b>連結経常利益合計</b>	<b>24</b>	<b>39</b>	<b>△15</b>

大証:4784



Copyright (C) 2009GMO AD Partners, Inc. All Rights Reserved.

1.セグメント別実績

2.宣伝・販促広告事業

3.求人広告事業

## 2.宣伝・販促広告事業

大証:4784



Copyright (C) 2009GMO AD Partners, Inc. All Rights Reserved.

# 四半期媒体別売上高推移

1.セグメント別実績

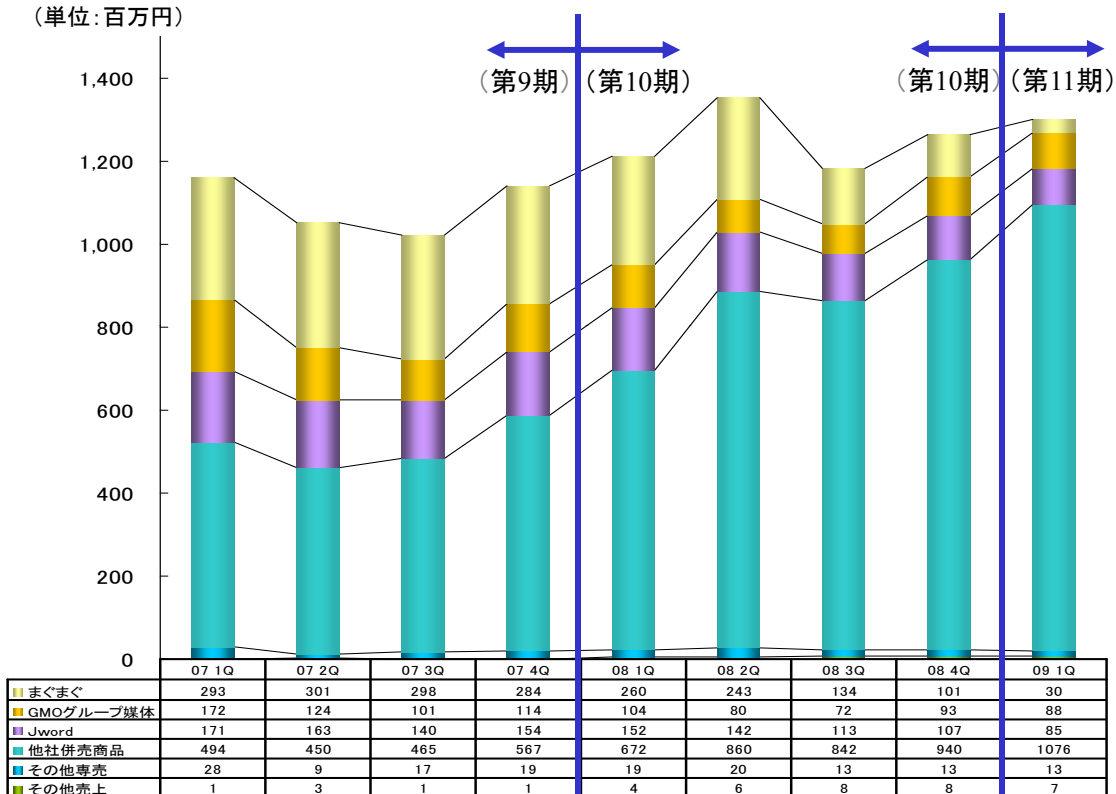
2.宣伝・販促広告事業

3.求人広告事業

大証:4784



(単位:百万円)



※売上高はグロス金額での表記しております。

Copyright (C) 2009GMO AD Partners, Inc. All Rights Reserved.

# 四半期商品別売上高推移

1.セグメント別実績

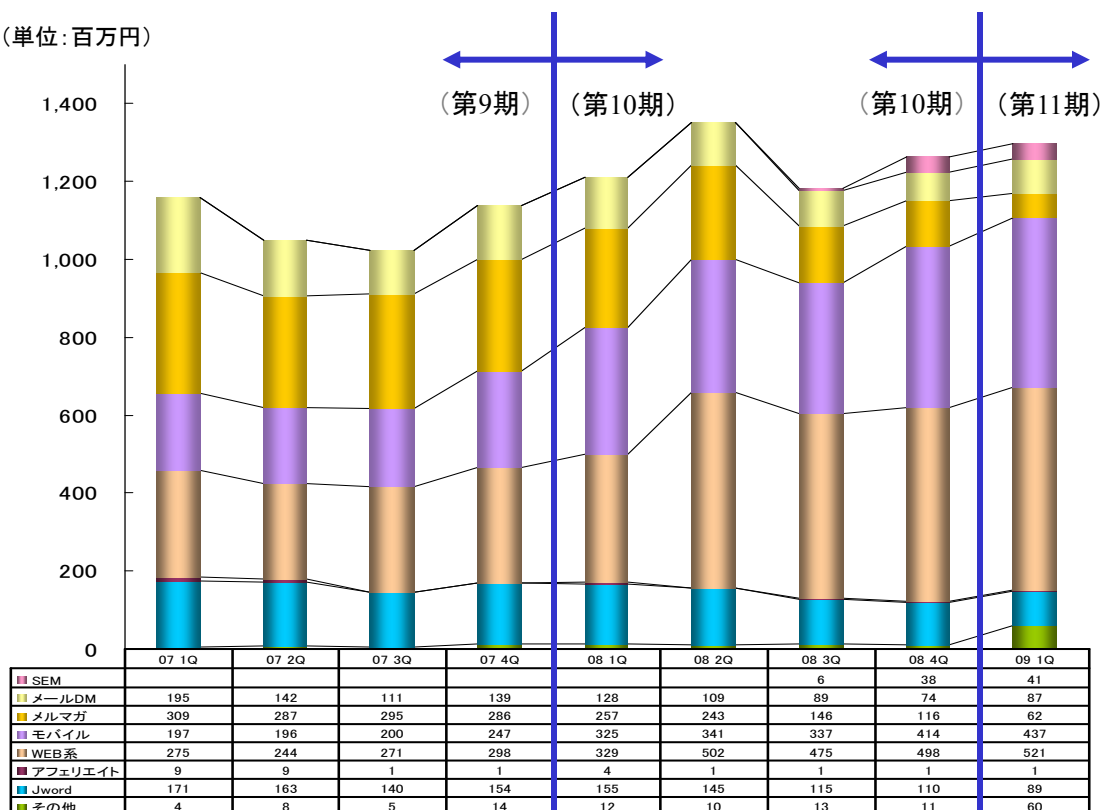
2.宣伝・販促広告事業

3.求人広告事業

大証:4784



(単位:百万円)



※売上高はグロス金額での表記しております。

Copyright (C) 2009GMO AD Partners, Inc. All Rights Reserved.

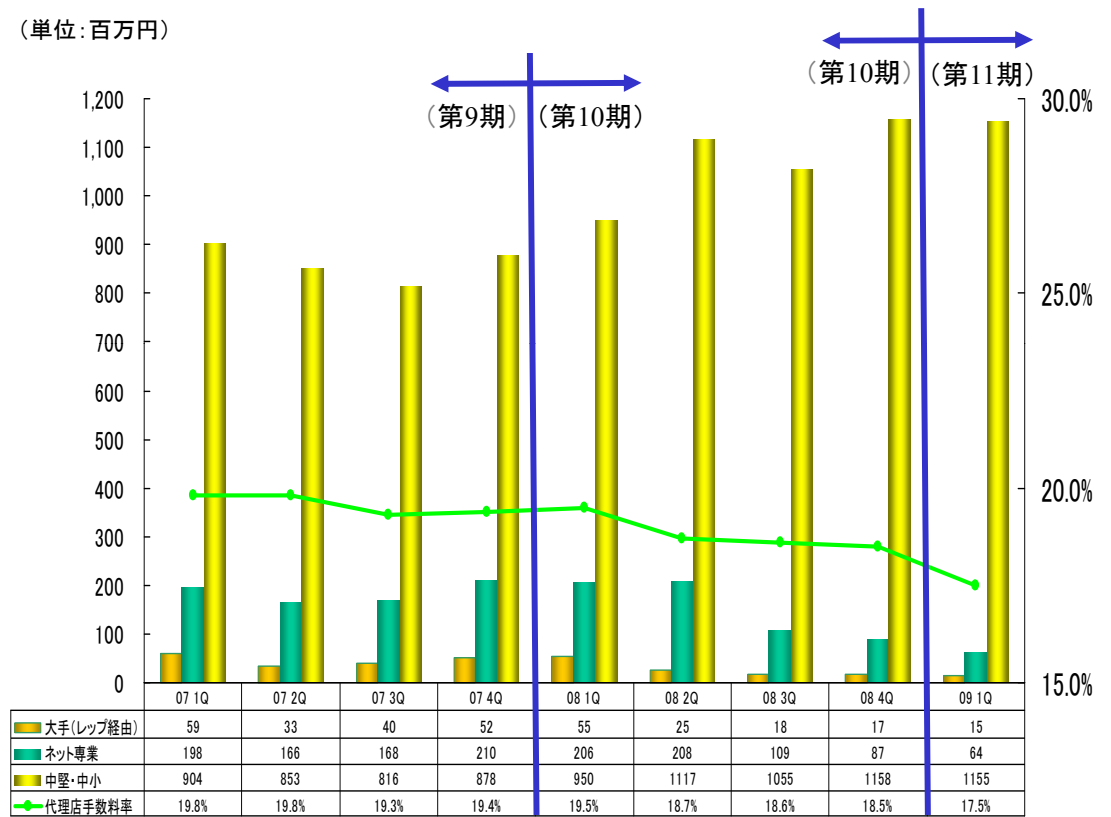
# 四半期代理店別売上推移

1.セグメント別実績

2.宣伝・販促広告事業

3.求人広告事業

(単位:百万円)



※売上高は gross 金額での表記としております。

Copyright (C) 2009GMO AD Partners, Inc. All Rights Reserved.

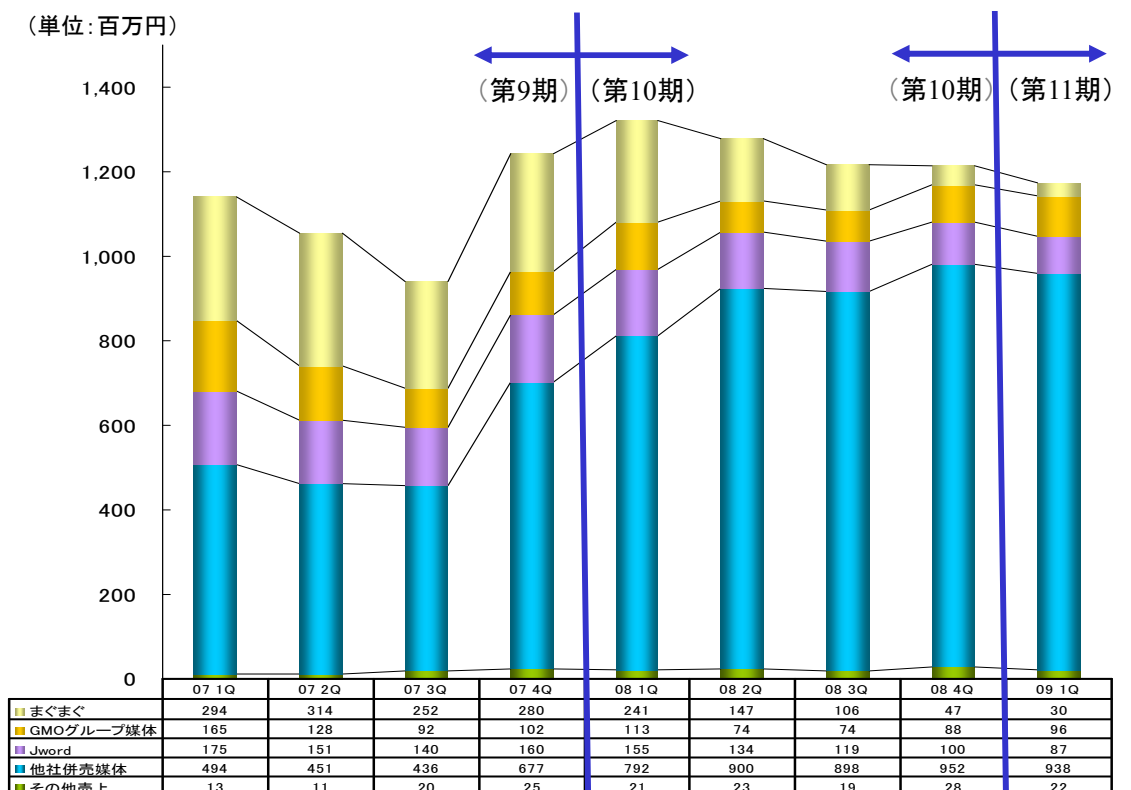
# 四半期媒体別受注推移

1.セグメント別実績

2.宣伝・販促広告事業

3.求人広告事業

(単位:百万円)



※受注高は gross 金額での表記としております。

Copyright (C) 2009GMO AD Partners, Inc. All Rights Reserved.

大証:4784



大証:4784



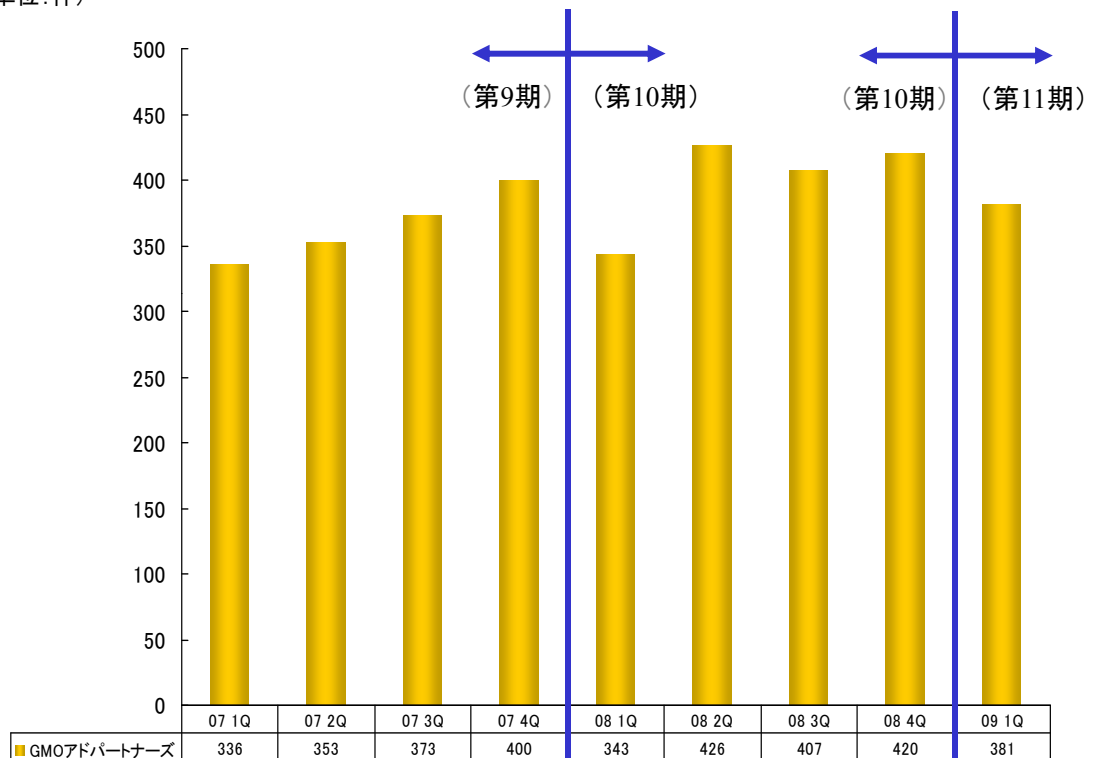
# 四半期販売先（代理店）数推移

1.セグメント別実績

2.宣伝・販促広告事業

3.求人広告事業

(単位:件)



(※) 四半期販売先（代理店）数（四半期で一度でも取引があった件数）

11

Copyright (C) 2009GMO AD Partners, Inc. All Rights Reserved.

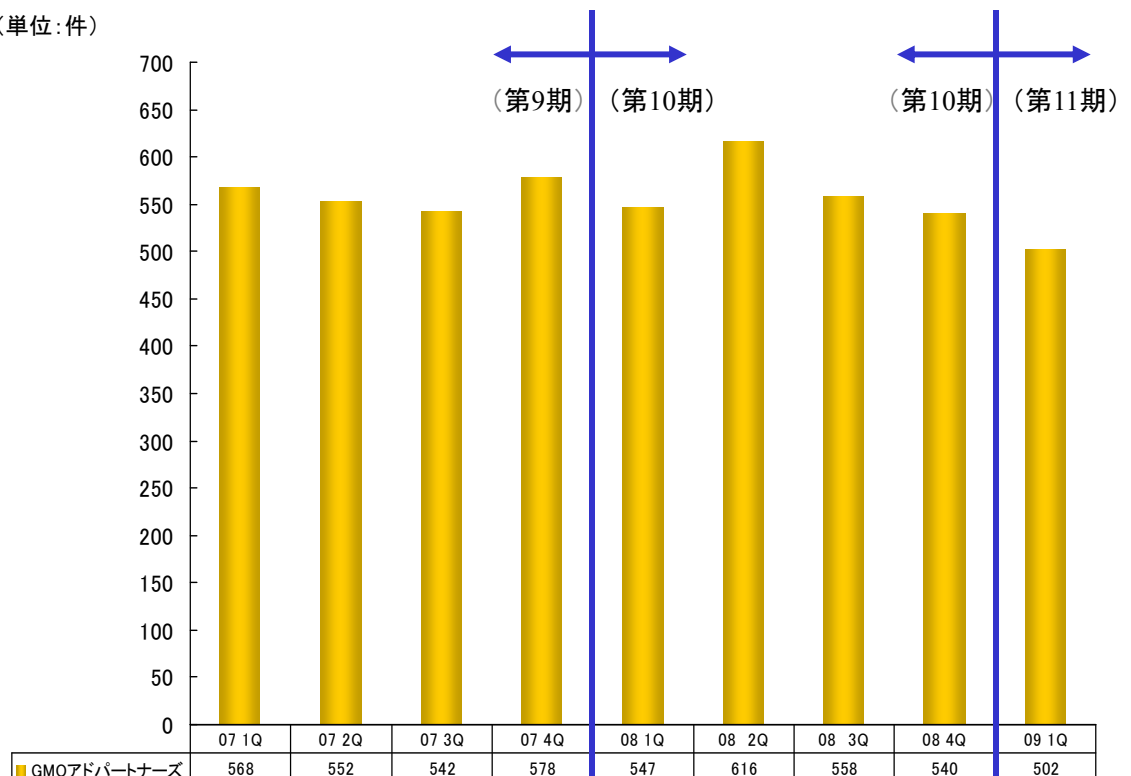
# 四半期広告主数推移

1.セグメント別実績

2.宣伝・販促広告事業

3.求人広告事業

(単位:件)



(※) 四半期広告主数（四半期ごとの月間平均値）

12

Copyright (C) 2009GMO AD Partners, Inc. All Rights Reserved.

大証:4784



大証:4784

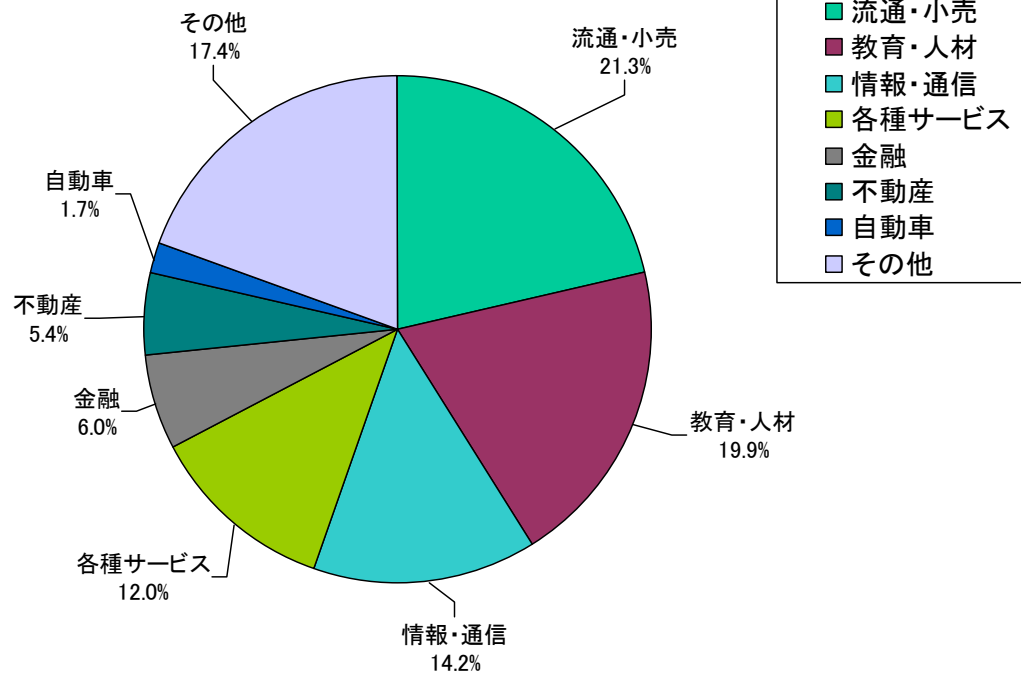


# 広告主業種別売上高比率

1.セグメント別実績

2.宣伝・販促広告事業

3.求人広告事業



大証:4784



(※) 2009年1月～3月売上高実績

13

Copyright (C) 2009GMO AD Partners, Inc. All Rights Reserved.

1.セグメント別実績

2.宣伝・販促広告事業

3.求人広告事業

## 3.求人広告事業

大証:4784



14

Copyright (C) 2009GMO AD Partners, Inc. All Rights Reserved.

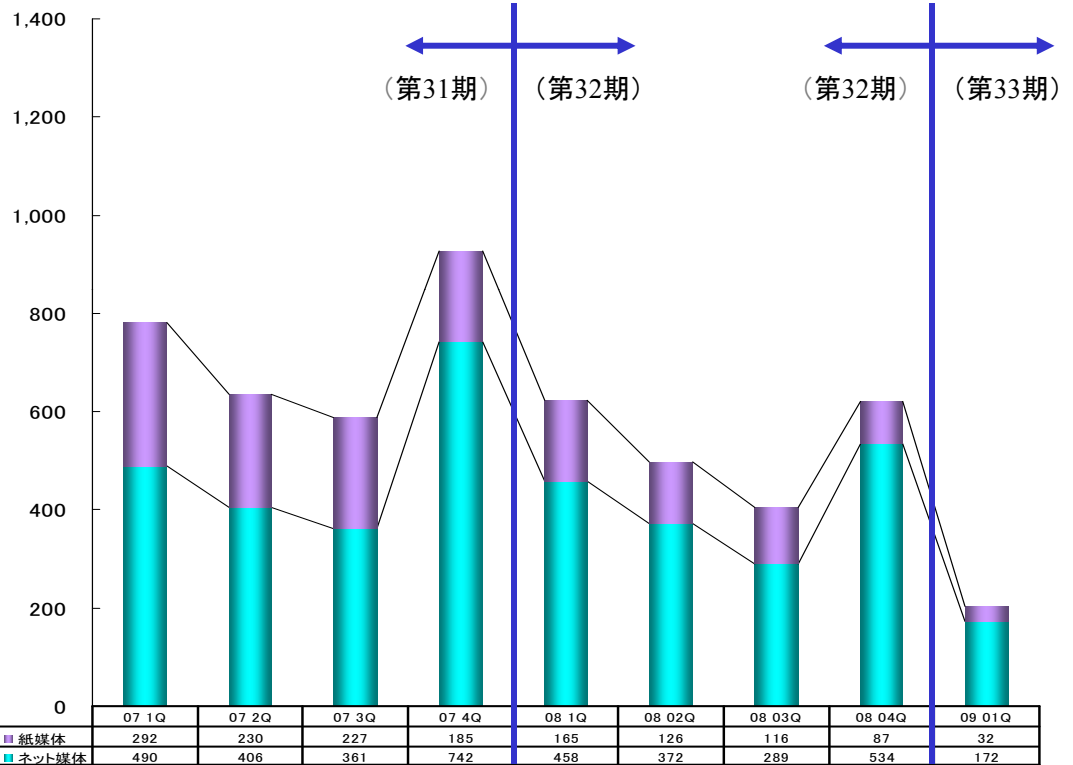
# 四半期媒体別売上高推移

1.セグメント別実績

2.宣伝・販促広告事業

3.求人広告事業

(単位:百万円)



15

Copyright (C) 2009GMO AD Partners, Inc. All Rights Reserved.

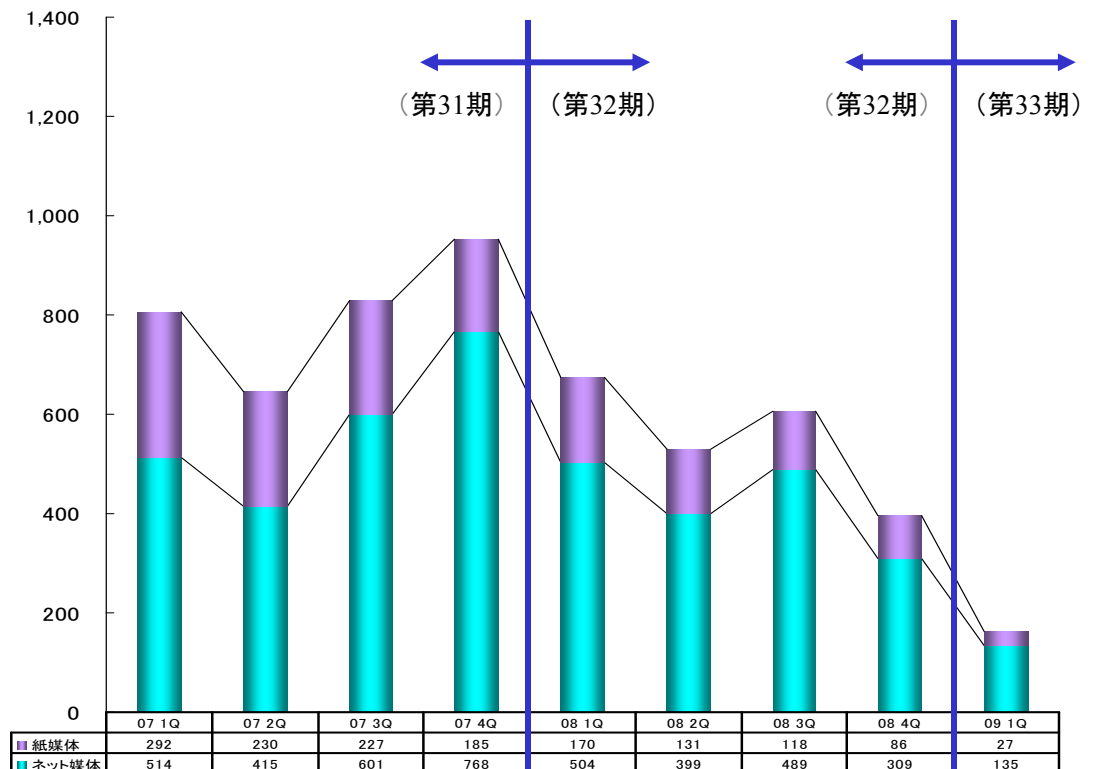
# 四半期媒体別受注高

1.セグメント別実績

2.宣伝・販促広告事業

3.求人広告事業

(単位:百万円)



16

Copyright (C) 2009GMO AD Partners, Inc. All Rights Reserved.

大証:4784



大証:4784

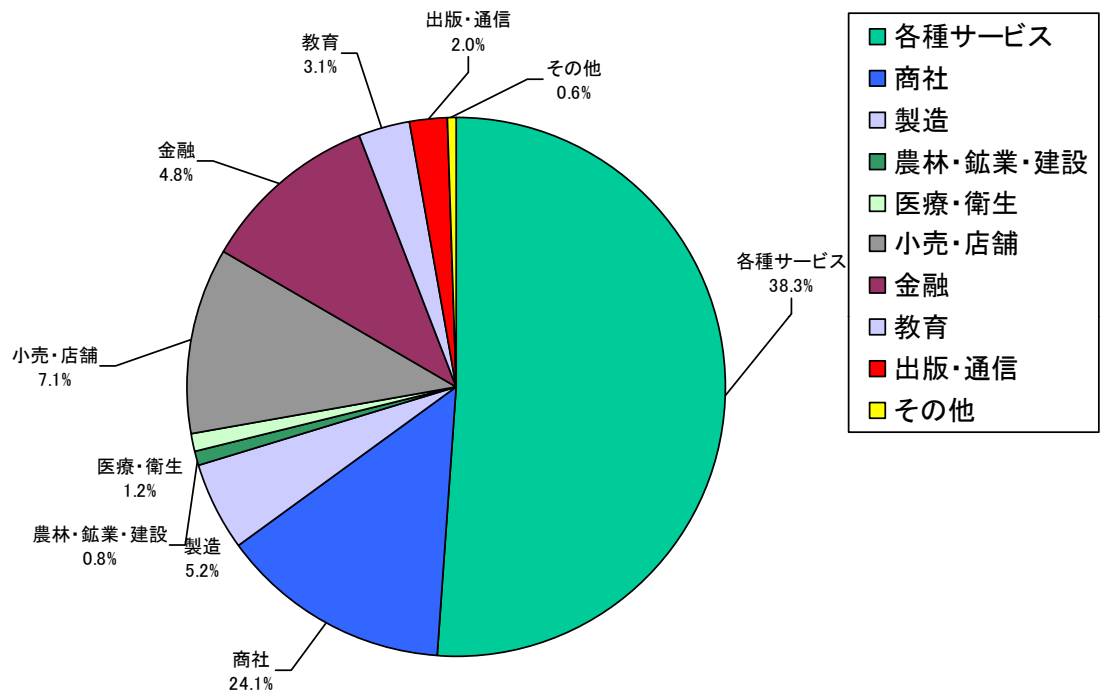


# 広告主業種別売上高比率

1.セグメント別実績

2.宣伝・販促広告事業

3.求人広告事業



(※) 2009年1月～2月売上高実績

大証:4784

