

2011年第1四半期決算説明会

2011年5月11日
GMOアドパートナーズ株式会社
(JASDAQ 4784)

<補足資料>

<http://www.gmo-ap.jp/>

アジェンダ

1. 会社別実績
2. 事業の状況
3. 主な指標推移

1. 会社別実績

2. 事業の状況

3. 主な指標推移

1. 会社別実績

JASDAQ:4784

2

日本を代表する総合インターネットグループへ **GMO**

会社別売上高

1. 会社別実績

2. 事業の状況

3. 主な指標推移

(単位：百万円)

	2011年1Q	2010年1Q	増減額
GMOアドパートナーズ(株)	1,326	1,256	70
GMO NIKKO(株)	1,536	0	1,536
GMOモバイル(株)	172	108	63
シードテクノロジー(株)	11	3	8
小計	3,047	1,368	1,679
内部取引消去	177	68	109
連結売上高合計	2,869	1,300	1,569

JASDAQ:4784

3

日本を代表する総合インターネットグループへ **GMO**

会社別営業利益

1. 会社別実績

2. 事業の状況

3. 主な指標推移

(単位：百万円)

	2011年1Q	2010年1Q	増減額
GMOアドパートナーズ(株)	10	16	△ 5
GMO NIKKO(株)	40	0	40
GMOモバイル(株)	19	13	5
シードテクノロジー(株)	3	△ 6	10
小計	74	23	51
内部取引消去	△ 15	1	△ 17
連結営業利益合計	58	24	34

JASDAQ:4784

4

日本を代表する総合インターネットグループへ **GMO**

会社別経常利益

1. 会社別実績

2. 事業の状況

3. 主な指標推移

(単位：百万円)

	2011年1Q	2010年1Q	増減額
GMOアドパートナーズ(株)	49	31	18
GMO NIKKO(株)	40	0	40
GMOモバイル(株)	18	12	5
シードテクノロジー(株)	3	△ 6	10
小計	112	37	75
内部取引消去	42	0	41
連結経常利益合計	70	37	33

JASDAQ:4784

5

日本を代表する総合インターネットグループへ **GMO**

- 1. 会社別実績
- 2. 事業の状況
- 3. 主な指標推移

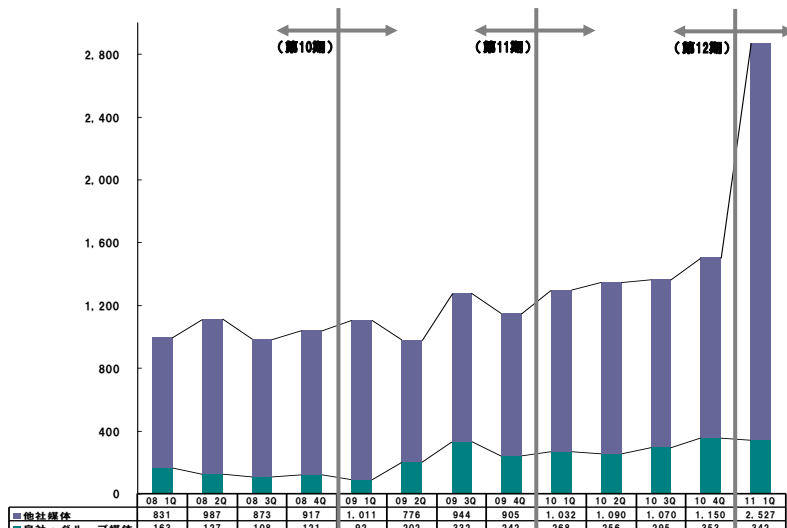
2. 事業の状況

JASDAQ:4784

6

四半期媒体別売上高推移

- 1. 会社別実績
- 2. 事業の状況
- 3. 主な指標推移

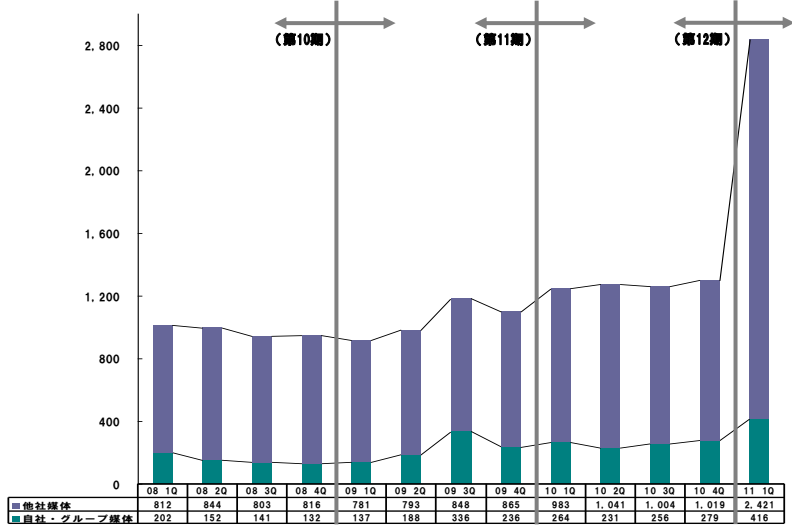


JASDAQ:4784

7

四半期媒体別受注推移

- 1. 会社別実績
- 2. 事業の状況
- 3. 主な指標推移

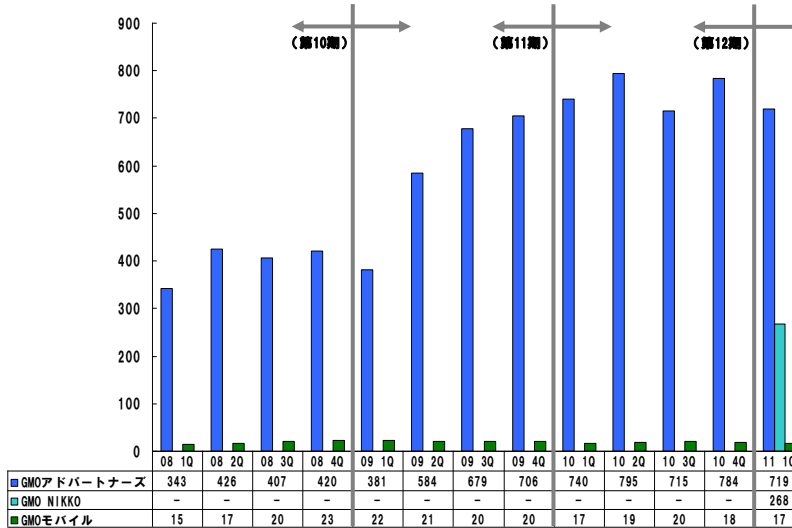


JASDAQ:4784

日本を代表する総合インターネットグループへ **GMO**

四半期販売先数推移

- 1. 会社別実績
- 2. 事業の状況
- 3. 主な指標推移

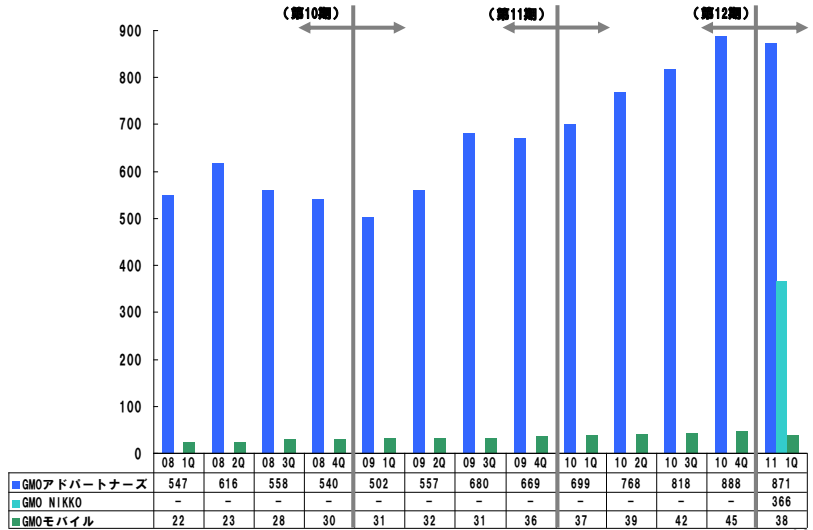


JASDAQ:4784

日本を代表する総合インターネットグループへ **GMO**

四半期広告主数推移

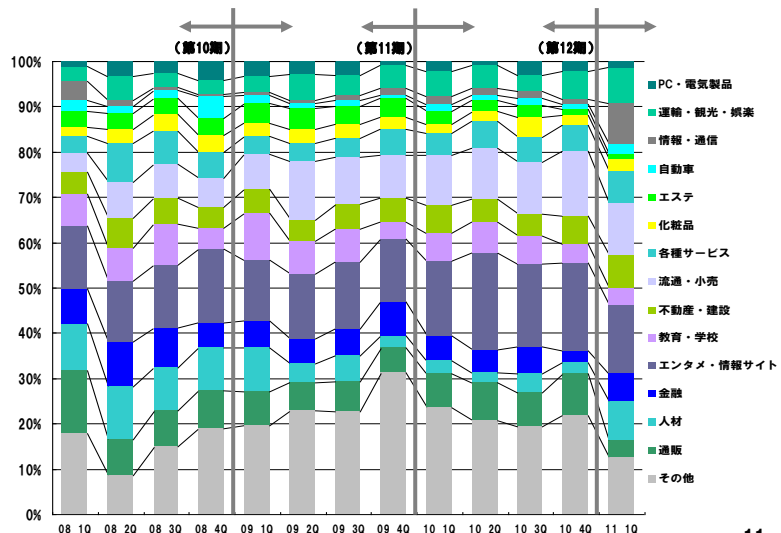
- 1. 会社別実績
- 2. 事業の状況
- 3. 主な指標推移



JASDAQ:4784

四半期広告主業種別構成比推移

- 1. 会社別実績
- 2. 事業の状況
- 3. 主な指標推移



JASDAQ:4784

- 1. 会社別実績
- 2. 事業の状況
- 3. 主な指標推移

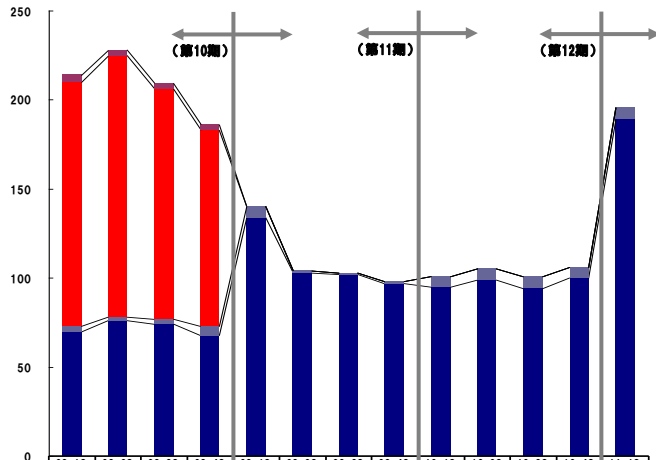
3. 主な指標の推移

JASDAQ:4784

12

四半期従業員数推移

- 1. 会社別実績
- 2. 事業の状況
- 3. 主な指標推移



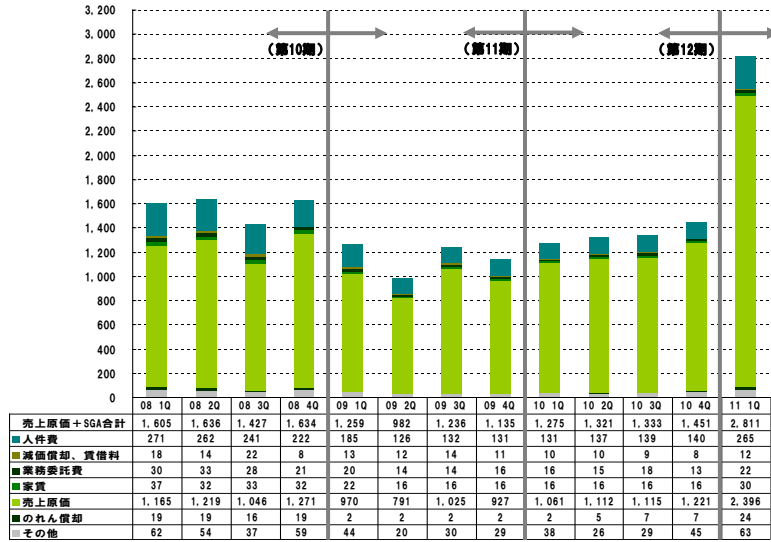
	08 1Q	08 2Q	08 3Q	08 4Q	09 1Q	09 2Q	09 3Q	09 4Q	10 1Q	10 2Q	10 3Q	10 4Q	11 1Q
合計	214	224	209	186	140	104	103	98	101	105	101	106	196
■求人広告事業（臨時）	4	3	3	3	-	-	-	-	-	-	-	-	-
■求人広告事業（社員）	137	147	129	110	-	-	-	-	-	-	-	-	-
■宣伝・販促広告事業（臨時）	3	2	3	5	6	1	1	1	6	6	7	6	7
■宣伝・販促広告事業（社員）	70	76	74	68	134	103	102	97	95	99	94	100	189

JASDAQ:4784

13

四半期費用推移

- 1. 会社別実績
- 2. 事業の状況
- 3. 主な指標推移

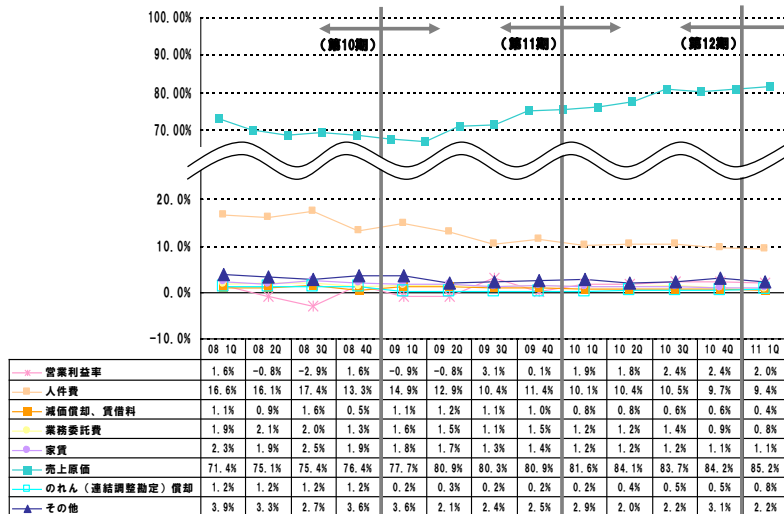


JASDAQ:4784

日本を代表する総合インターネットグループへ **GMO**

四半期費用構成比推移

- 1. 会社別実績
- 2. 事業の状況
- 3. 主な指標推移



JASDAQ:4784

日本を代表する総合インターネットグループへ **GMO**