

2011年第2四半期決算説明会

2011年8月9日
GMOアドパートナーズ株式会社
(JASDAQ 4784)

<補足資料>

<http://www.gmo-ap.jp/>

アジェンダ

1. 会社別実績
2. 事業の状況
3. 主な指標推移

1. 会社別実績

2. 事業の状況

3. 主な指標推移

1. 会社別実績

JASDAQ:4784

2

日本を代表する総合インターネットグループへ **GMO**

会社別売上高

1. 会社別実績

2. 事業の状況

3. 主な指標推移

(単位：百万円)

	2011年2Q	2010年2Q	増減額
GMOアドパートナーズ(株)	1368	1276	92
GMO NIKKO(株)	1571	-	1571
GMOモバイル(株)	170	136	33
シードテクノロジー(株)	10	8	1
サノウ	-	14	△ 14
小計	3120	1435	1684
内部取引消去	△ 297	△ 89	△ 207
連結売上高合計	2823	1345	1477

JASDAQ:4784

3

日本を代表する総合インターネットグループへ **GMO**

会社別営業利益

1. 会社別実績

2. 事業の状況

3. 主な指標推移

(単位：百万円)

	2011年2Q	2010年2Q	増減額
GMOアドパートナーズ(株)	17	2	15
GMO NIKKO(株)	36	-	36
GMOモバイル(株)	16	16	0
シードテクノロジー(株)	1	3	△ 1
サノウ	-	△ 1	1
小計	72	21	50
内部取引消去	△ 15	0	△ 14
連結営業利益合計	56	20	36

JASDAQ:4784

4

日本を代表する総合インターネットグループへ **GMO**

会社別経常利益

1. 会社別実績

2. 事業の状況

3. 主な指標推移

(単位：百万円)

	2011年2Q	2010年2Q	増減額
GMOアドパートナーズ(株)	50	25	25
GMO NIKKO(株)	37	-	37
GMOモバイル(株)	15	15	0
シードテクノロジー(株)	1	3	△ 1
サノウ	-	△ 1	1
小計	105	43	62
内部取引消去	△ 16	△ 3	△ 13
連結経常利益合計	88	41	47

JASDAQ:4784

5

日本を代表する総合インターネットグループへ **GMO**

- 1. 会社別実績
- 2. 事業の状況
- 3. 主な指標推移

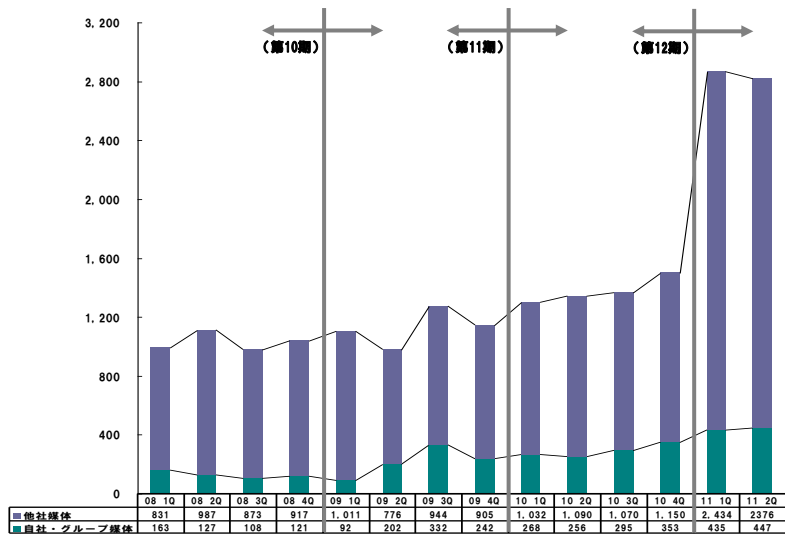
2. 事業の状況

JASDAQ:4784

6

四半期媒体別売上高推移

- 1. 会社別実績
- 2. 事業の状況
- 3. 主な指標推移

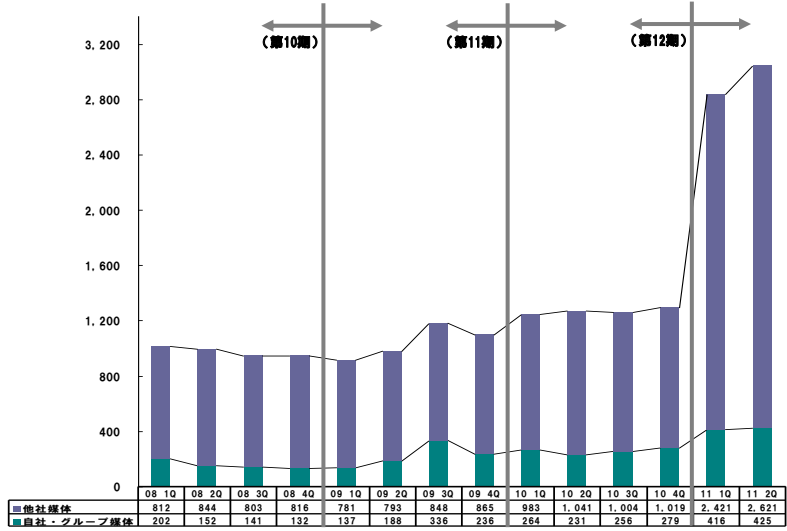


JASDAQ:4784

7

四半期媒体別受注推移

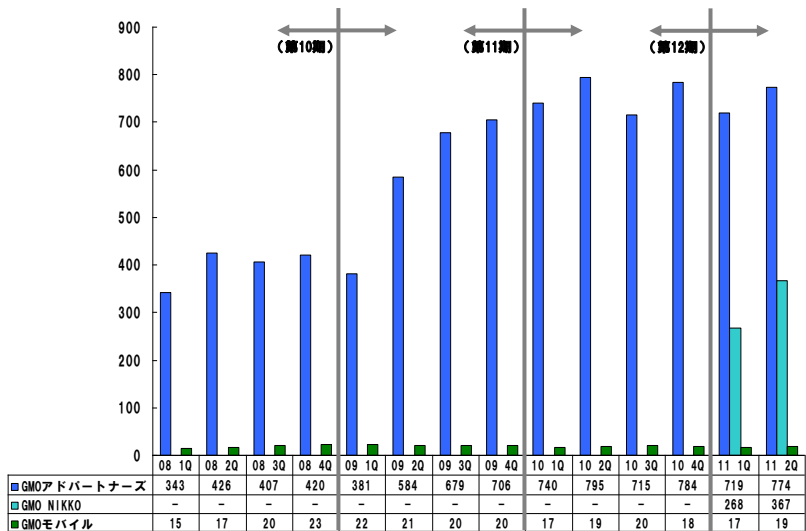
- 1. 会社別実績
- 2. 事業の状況
- 3. 主な指標推移



JASDAQ:4784

四半期販売先数推移

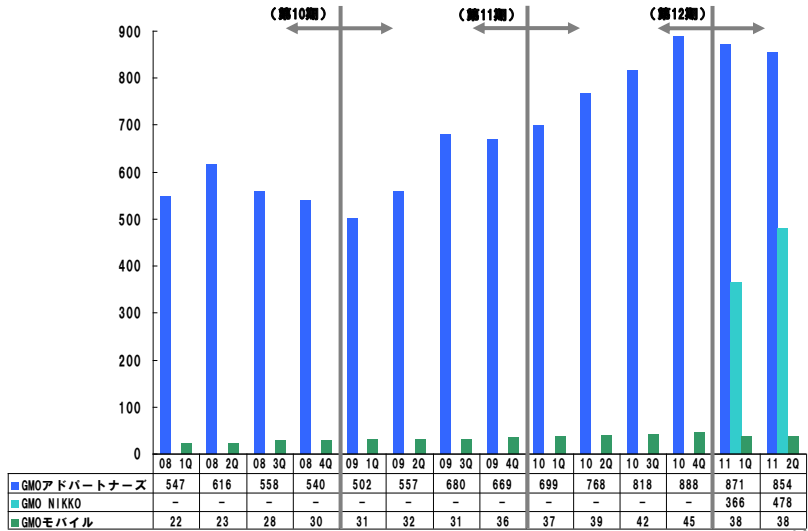
- 1. 会社別実績
- 2. 事業の状況
- 3. 主な指標推移



JASDAQ:4784

四半期広告主数推移

- 1. 会社別実績
- 2. 事業の状況
- 3. 主な指標推移

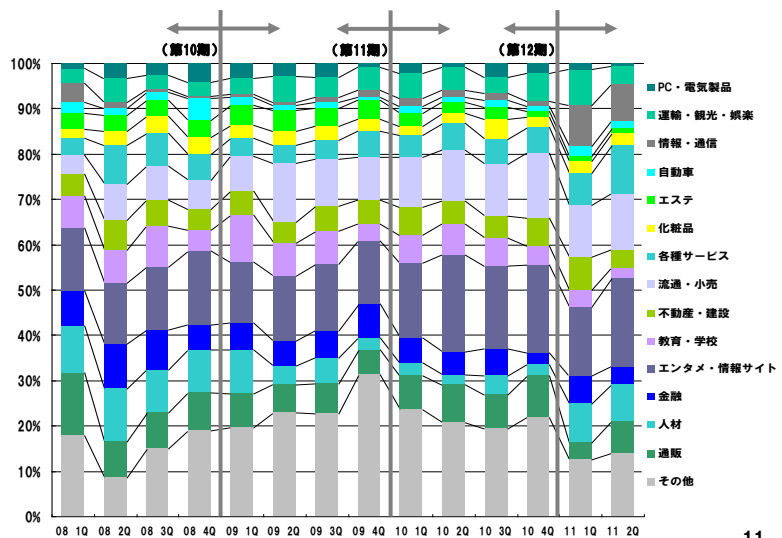


JASDAQ:4784

10

四半期広告主業種別構成比推移

- 1. 会社別実績
- 2. 事業の状況
- 3. 主な指標推移



JASDAQ:4784

11

- 1. 会社別実績
- 2. 事業の状況
- 3. 主な指標推移

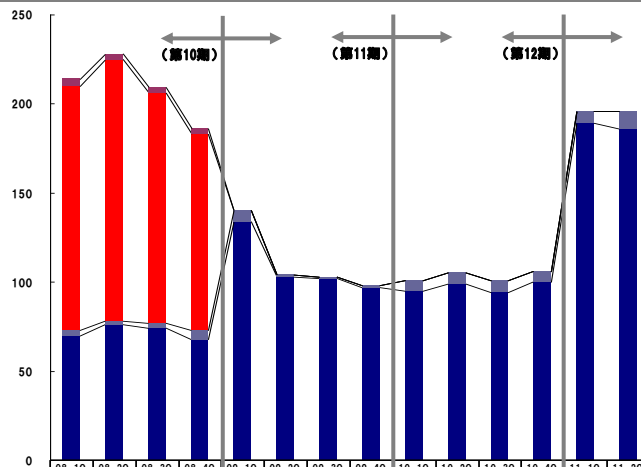
3. 主な指標の推移

JASDAQ:4784

12

四半期従業員数推移

- 1. 会社別実績
- 2. 事業の状況
- 3. 主な指標推移



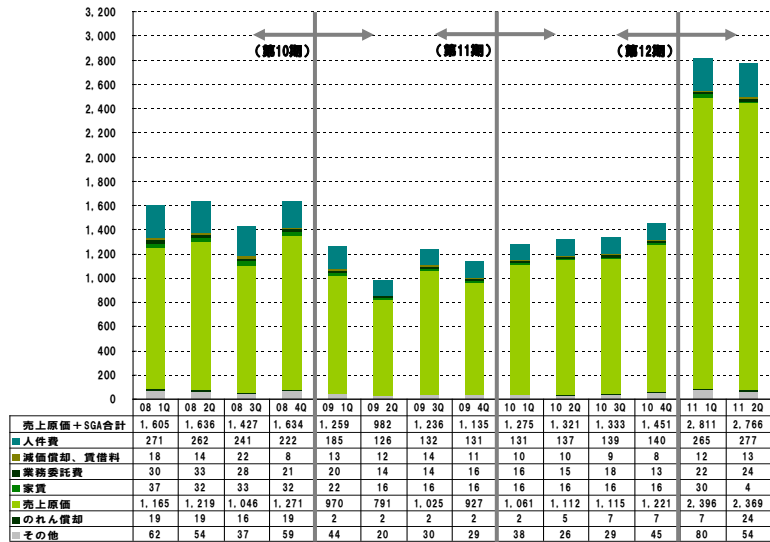
	08 1Q	08 2Q	08 3Q	08 4Q	09 1Q	09 2Q	09 3Q	09 4Q	10 1Q	10 2Q	10 3Q	10 4Q	11 1Q	11 2Q
■ 合計	214	224	209	186	140	104	103	98	101	105	101	106	196	186
■ 求人広告事業（臨時）	4	3	3	3	-	-	-	-	-	-	-	-	-	-
■ 求人広告事業（社員）	137	147	129	110	-	-	-	-	-	-	-	-	-	-
■ 宣伝・販促広告事業（臨時）	3	2	3	5	6	1	1	1	6	6	7	6	7	10
■ 宣伝・販促広告事業（社員）	70	76	74	68	134	103	102	97	95	99	94	100	189	186

JASDAQ:4784

13

四半期費用推移

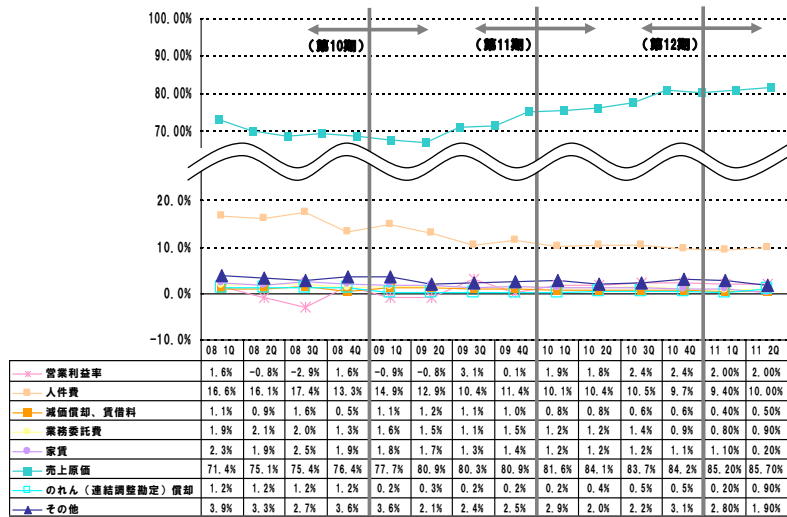
- 1. 会社別実績
- 2. 事業の状況
- 3. 主な指標推移



JASDAQ:4784

四半期費用構成比推移

- 1. 会社別実績
- 2. 事業の状況
- 3. 主な指標推移



JASDAQ:4784